

Fondazione Collegio Rotondi – Bilancio 2022 – 2023

Il bilancio 2022 – 2023 della Fondazione Collegio Rotondi evidenzia un **utile** pari ad euro **494.658,02** e rappresenta, seppur al netto di alcune voci di natura non ordinaria, la **conferma** di un **risultato economico costantemente positivo negli ultimi quattro anni**.

Il raffronto dei dati degli ultimi esercizi risulta un utile metodo di analisi, ma che, nello specifico, risente di alcune situazioni sia esogene che endogene che vanno considerate. In particolare, gli esercizi 2019/2020 e 2020/2021 risultano, difatti, influenzati dalla pandemia che ha determinato la riduzione di alcune attività a fronte di benefici economici sotto forma di contributi e/o crediti fiscali. In ultimo si ricorda come l'esercizio 2022/2023 risentisse in maniera determinante del risultato negativo del Soggiorno Dolomiti. Il risultato di esercizio risulta quindi, al netto di alcune voci straordinarie che si andranno a dettagliare, in linea con quanto previste in sede di budget (utile previsto pari ad euro 374.000).

Per quanto concerne l'esercizio 2022/2023 il risultato di bilancio del Collegio risulta essere influenzato da una quantità significativa di eventi:

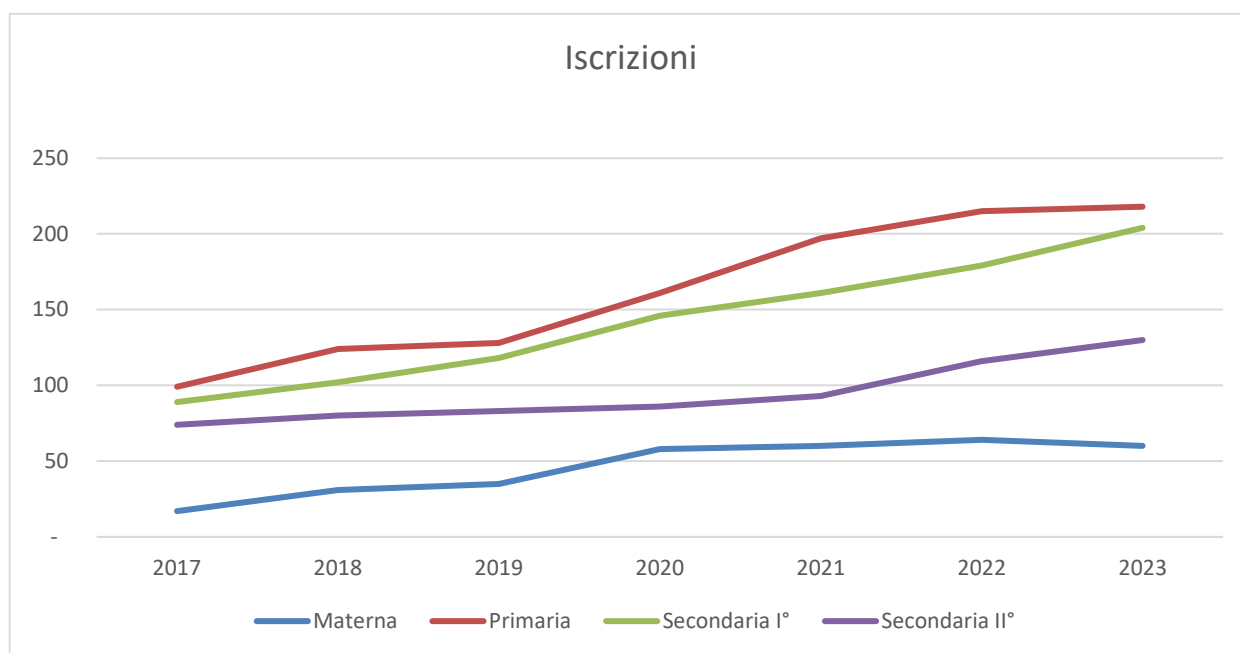
- 1) + **207.000** euro di miglioramento gestionale del Soggiorno Dolomiti che passa da una perdita di 233.000 euro registrata nel 201/2022 ad un risultato di -26.000 euro, confermando le proiezioni presentate in corso d'anno.
- 2) Il bilancio risente del saldo di alcuni contributi ministeriali relativi all'anno 2021/2022 (pari ad euro **36.607**) non inseriti nel precedente bilancio in quanto non era disponibile l'importo puntuale.
- 3) Il bilancio risente significativamente dei maggiori contributi in conto esercizio ricevuti, per un totale di oltre **87.000** euro, così distribuiti:
 - Euro 16.152 Bandi Formazione Regione Lombardia
 - Euro 69.176 Credito di Imposta per Formazione 4.0
 - Euro 2.970 Credito di Imposta per Beni Strumentali

Tali contributi risultano di natura straordinaria e non prevedibili.

La maturata sostenibilità economica e finanziaria del Collegio nasce in primis dal numero di iscrizioni, in costante aumento:

Fondazione Collegio Rotondi
Iscrizioni

	2017	2018	2019	2020	2021	2022	2023
Materna	17	31	35	58	60	64	60
Primaria	99	124	128	161	197	215	218
Secondaria I°	89	102	118	146	161	179	204
Secondaria II°	74	80	83	86	93	116	130
Totale	279	337	364	451	511	574	612

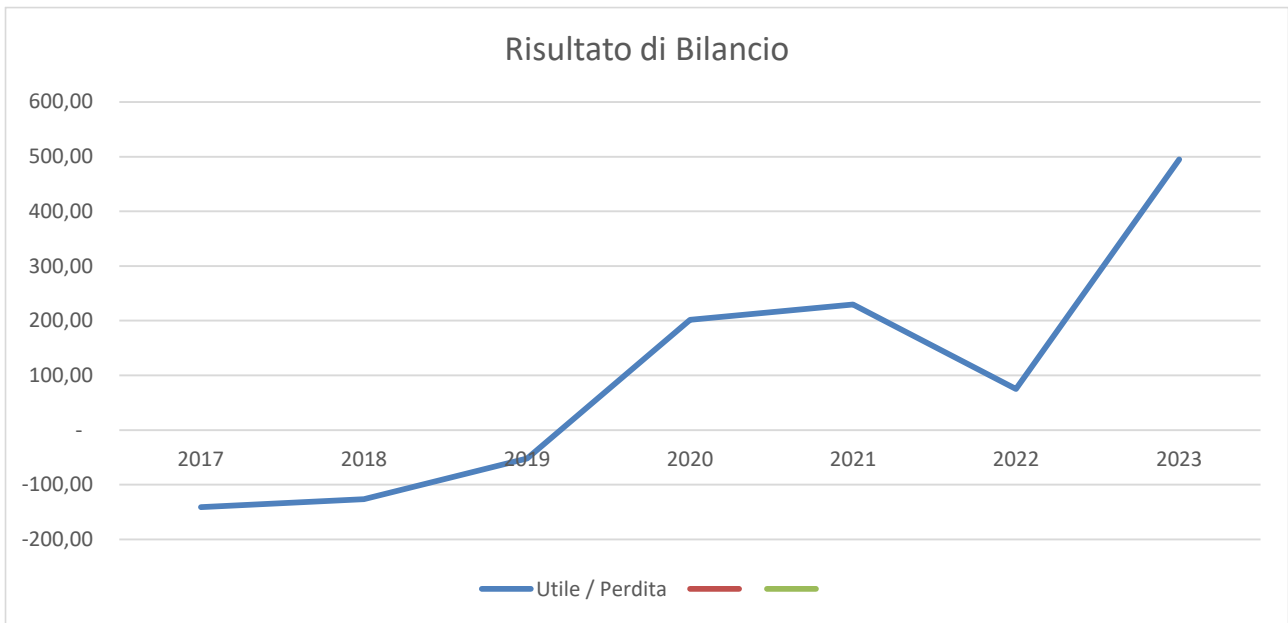


Il raddoppio del numero di iscritti negli ultimi 7 anni risulta elemento cruciale in quanto garantisce una costanza di presenze per ciclo scolastico che permette una puntuale programmazione economico e finanziaria per gli anni a venire e che basa la sua solidità sulla ritrovata centralità del Collegio Rotondi come centro educativo di riferimento per il territorio.

Gli andamenti economici della Fondazione Collegio Rotondi sopra descritti possono essere riassunti anche attraverso le seguenti tabelle (dati in €/1000):

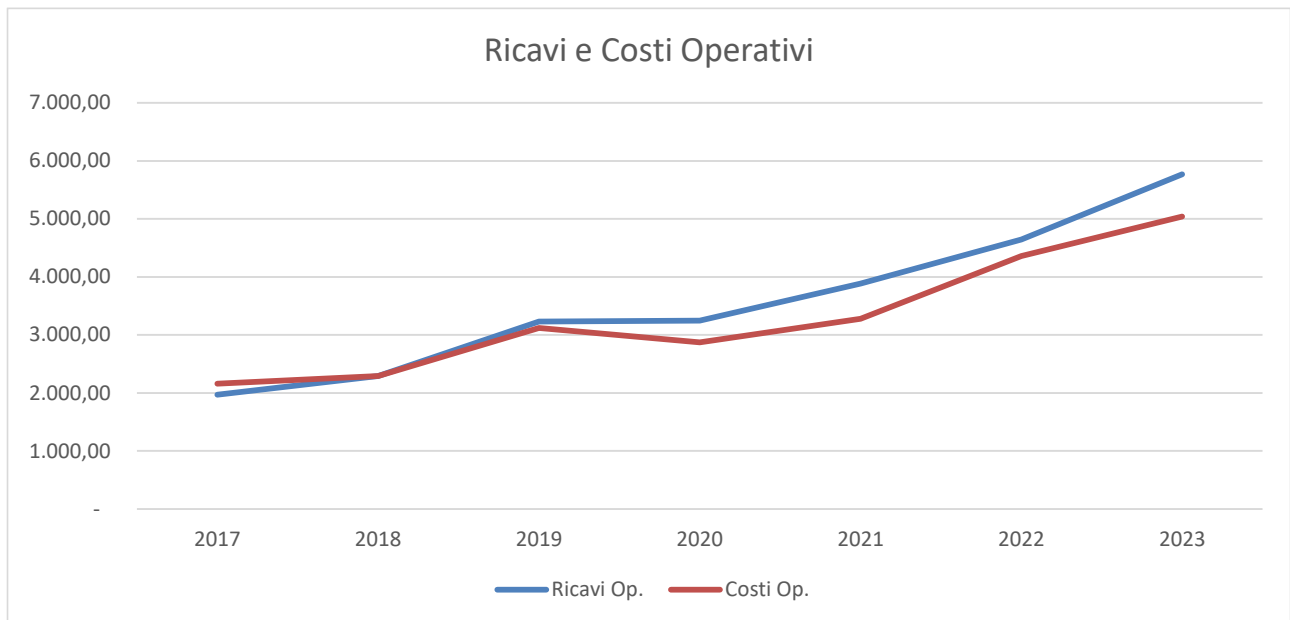
Fondazione Collegio Rotondi
Risultato di Bilancio

	2017	2018	2019	2020	2021	2022	2023
Utile / Perdita	- 140,87	- 126,43	- 52,25	201,66	229,86	75,30	495,13



Fondazione Collegio Rotondi
Ricavi e Costi Operativi

	2017	2018	2019	2020	2021	2022	2023
Ricavi Op.	1.970,73	2.293,17	3.231,19	3.248,05	3.887,07	4.645,80	5.770,85
Costi Op.	2.159,43	2.292,12	3.122,05	2.871,26	3.278,76	4.359,00	5040,401

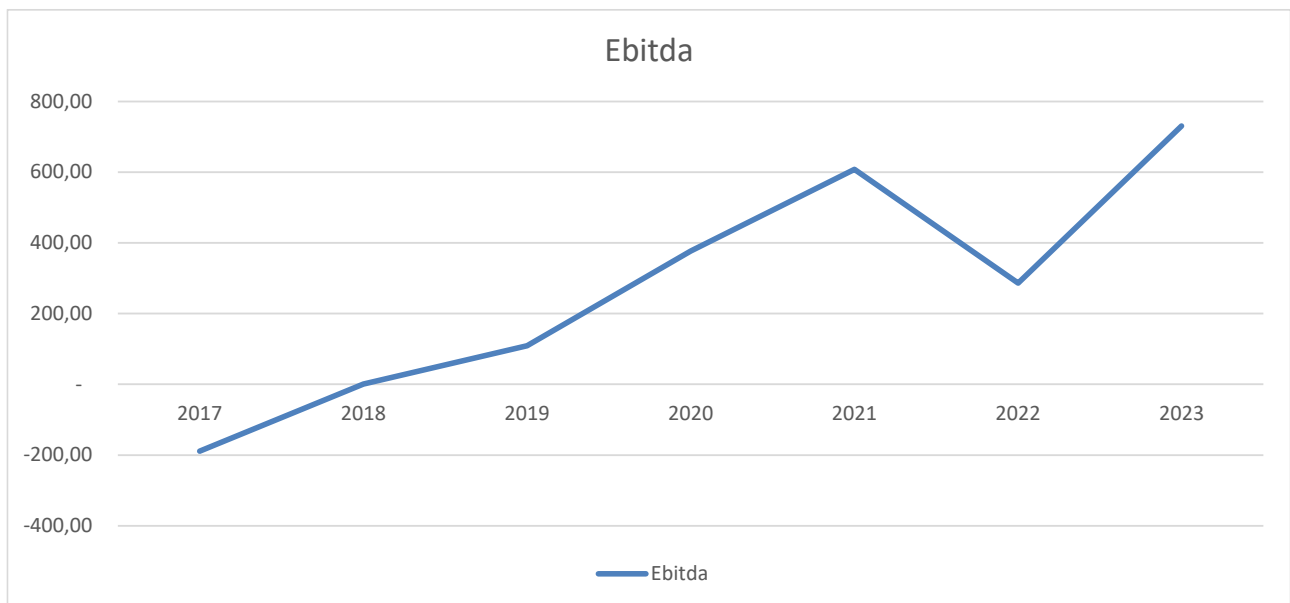


Fondazione Collegio Rotondi
Ebitda Margin

	2017	2018	2019	2020	2021	2022	2023
Ebitda Margin	-10%	0%	3%	12%	16%	6%	13%

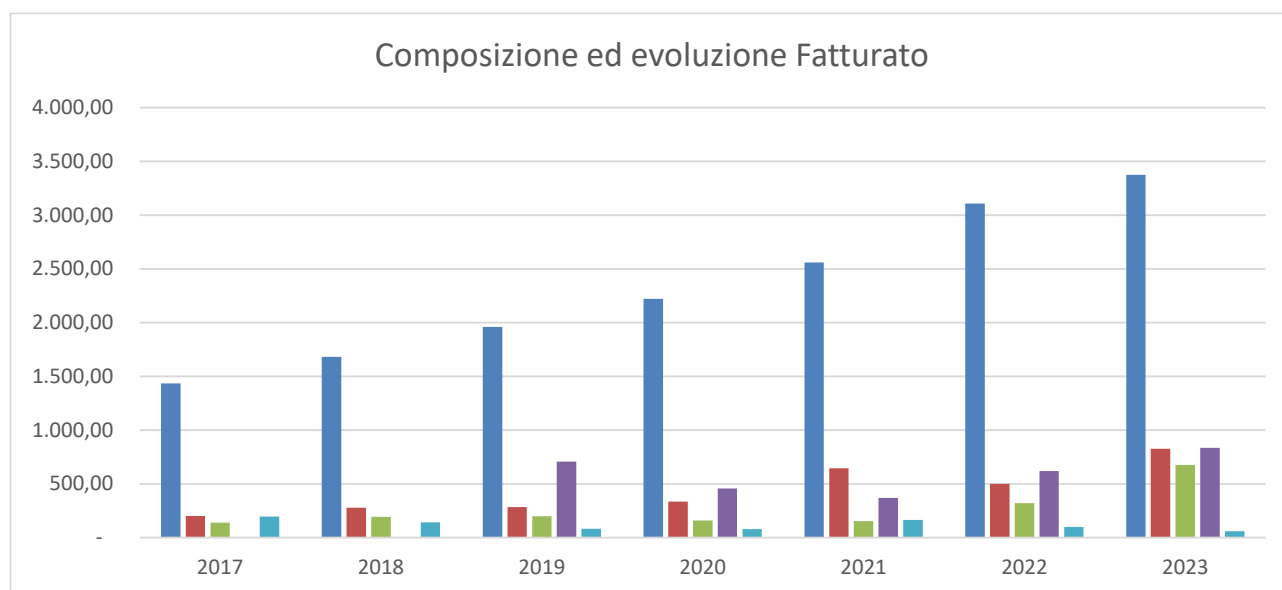
Fondazione Collegio Rotondi
Ebitda

	2017	2018	2019	2020	2021	2022	2023
Ebitda	- 188,70	1,05	109,14	376,78	608,30	286,80	730,45



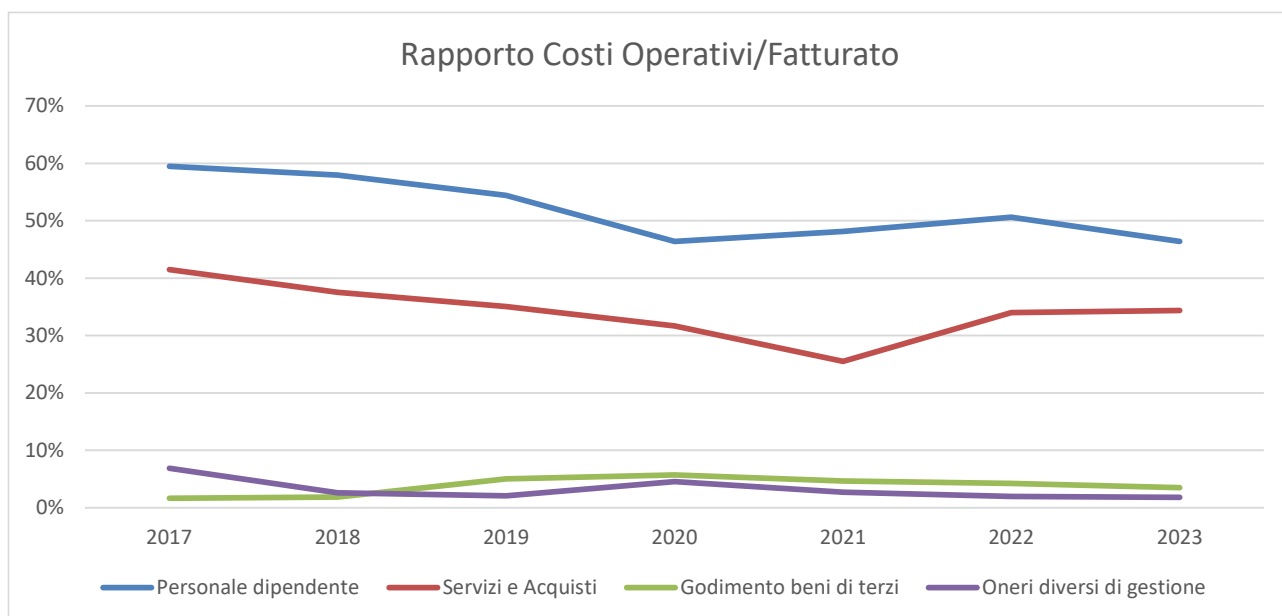
Fondazione Collegio Rotondi
Composizione ed evoluzione Fatturato

	2017	2018	2019	2020	2021	2022	2023
Ricavi Attività Scolastica	1.434,91	1.680,93	1.959,98	2.220,95	2.559,02	3.108,00	3.375,59
Contributi in c/esercizio	199,90	278,39	284,55	334,57	643,99	499,00	825,239
Ricavi Attività Correlate	139,52	192,02	197,88	157,00	151,50	320,00	676,412
Ricavi Attività Alberghiera	-	-	706,64	457,40	369,29	620,00	834,771
Gestione patrimoniale e altri ricavi	196,40	141,84	82,14	78,13	163,26	98,80	58,846



Fondazione Collegio Rotondi
Rapporto Costi Operativi / Fatturato

	2017	2018	2019	2020	2021	2022	2023
Personale dipendente	59%	58%	54%	46%	48%	51%	46%
Servizi e Acquisti	41%	38%	35%	32%	26%	34%	34%
Godimento beni di terzi	2%	2%	5%	6%	5%	4%	4%
Oneri diversi di gestione	7%	3%	2%	5%	3%	2%	2%



Alla luce di quanto esposto si prevede, per l'anno 2023 – 2024 un risultato in linea con l'anno precedente:

Fondazione Collegio Rotondi - Conto Economico						
<i>(Dati in € '000)</i>	2019	2020	2021	2022	2023	2024E
Ricavi Attività Scolastica	1.960	2.221	2.559	3.108	3.576	3.600
Contributi in c/esercizio	285	335	644	499	737	800
Ricavi Attività Correlate	198	157	152	320	482	500
Ricavi Attività Alberghiera	707	457	369	620	828	850
Gestione patrimoniale e altri ricavi	82	78	163	99	118	100
Totale ricavi operativi	3.231	3.248	3.887	4.646	5.741	5.850
Personale dipendente	(1.758)	(1.506)	(1.871)	(2.352)	(2.524)	(2.600)
Personale Libero Professionale			(128)	(138)	(147)	(160)
Servizi e Acquisti	(1.133)	(1.029)	(992)	(1.580)	(2.008)	(2.000)
Godimento beni di terzi	(164)	(187)	(182)	(198)	(202)	(205)
Oneri diversi di gestione	(67)	(149)	(105)	(89)	(126)	(125)
Totale costii operativi	(3.122)	(2.871)	(3.279)	(4.357)	(5.007)	(5.090)
EBITDA	109	377	608	289	734	760
<i>Margin %</i>	3,4%	11,6%	15,6%	6,2%	12,8%	13,0%
Accantonamenti		(39)	(158)	-	-	-
Ammortamenti Materiali	(112)	(123)	(104)	(114)	(167)	(220)
Ammortamenti Immateriali	(13)	(13)	(13)	(8)	(13)	(13)
EBIT	(16)	202	333	167	554	527
<i>Margin %</i>	-0,5%	6,2%	8,6%	3,6%	9,7%	9,0%
Oneri finanziari a breve	(35)	(29)	(55)	(56)	(4)	(27)
Oneri per cessione crediti			-	-		-
Interessi mutuo			-	-		-
Proventi finanziari	0	0	0	-		-
UTILE ANTE TAX E GEST. STRAORD.	(51)	173	278	111	550	500
Imposte	(23)	(59)	(55)	(34)	(55)	(65)
UTILE DOPO TASSE E ANTE GEST. STR.	(74)	115	224	77	495	435
Plusvalenze immobiliari		87	(5)	-	-	-
Plusvalenze e minusvalenze/Gestione Straordinaria	22		12	-	-	-
UTILE NETTO	(52)	202	230	77	495	435